

a.kom-dir.ru/study

Руководство пользователя

Содержание

Как учиться самому

Выберите программы самостоятельно 3

Как обучить сотрудников

Пригласите сотрудников 5

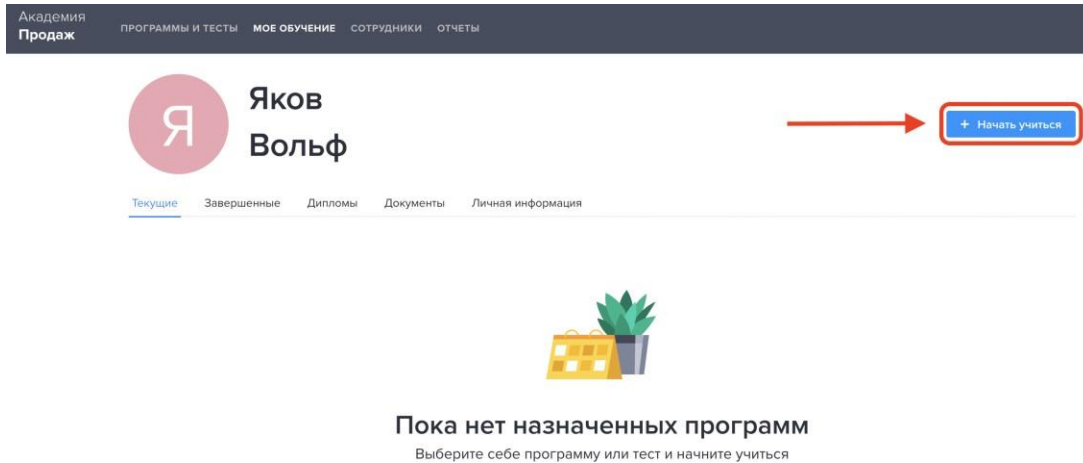
Назначьте программы самостоятельно 6

Отправьте на тестирование для подбора программ 7

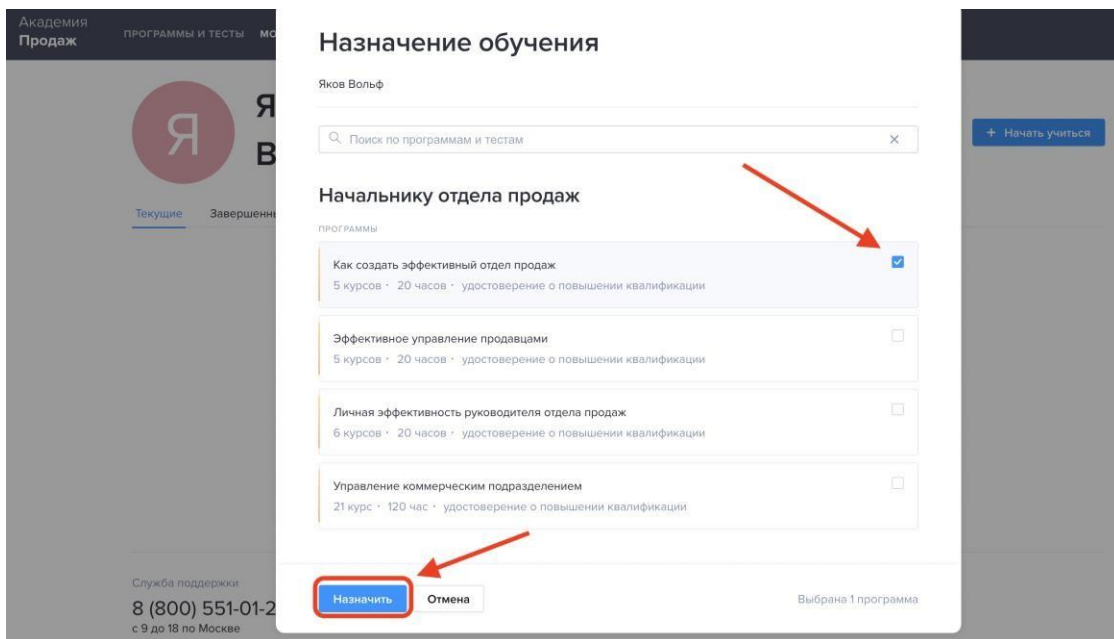
Посмотрите отчет по обучению 7

Как учиться самому

Выберите программы. Вы можете добавить программы обучения в разделе [«Мое обучение»](#) с помощью кнопки «Начать учиться».

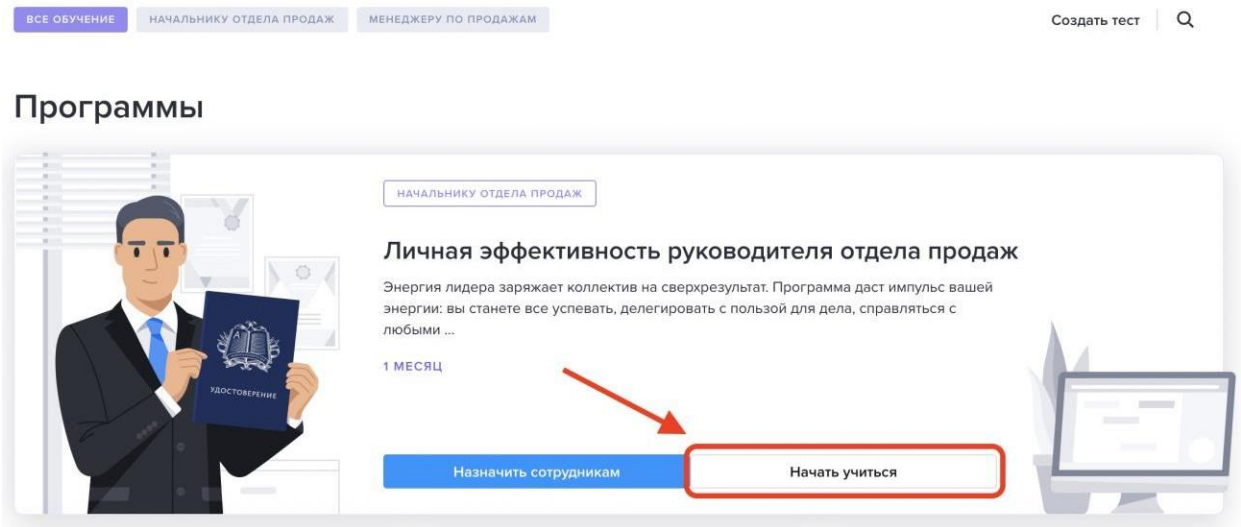


Выберите программу из списка и нажмите «Назначить».

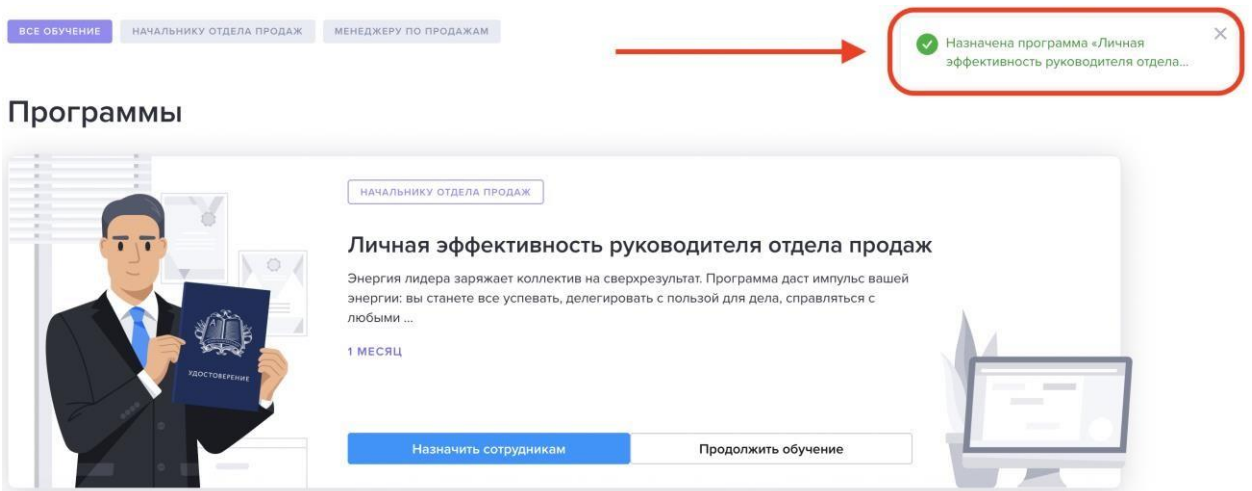


Практическая школа продаж

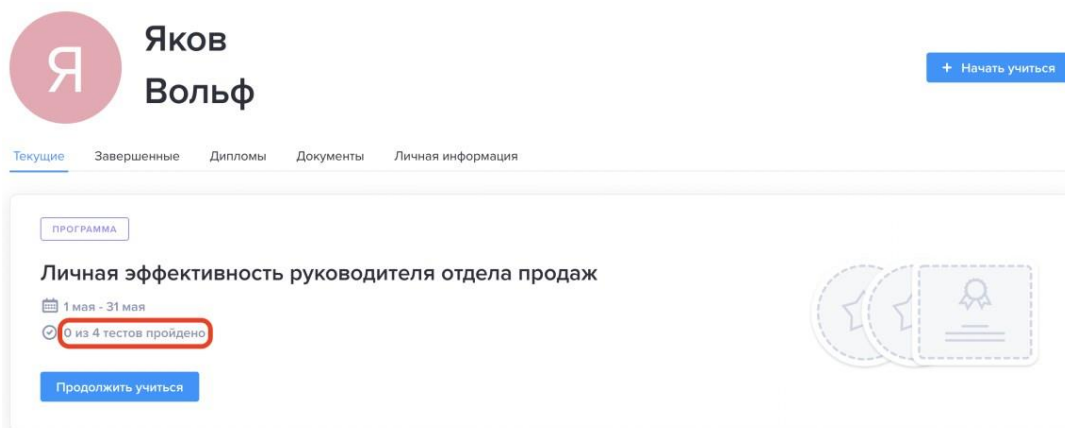
Также можете начать учиться и в разделе [«Программы»](#). Наведите курсор на нужную программу, и увидите соответствующую кнопку.



Кликните на кнопку: вы увидите уведомление, что программа назначена.

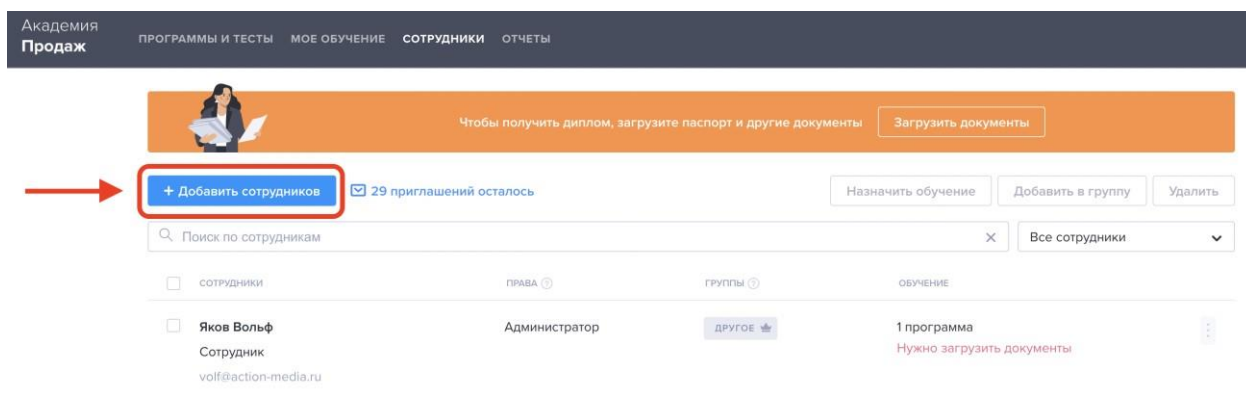


Ваш прогресс будет отображаться под названием программы в разделе [«Мое обучение»](#).

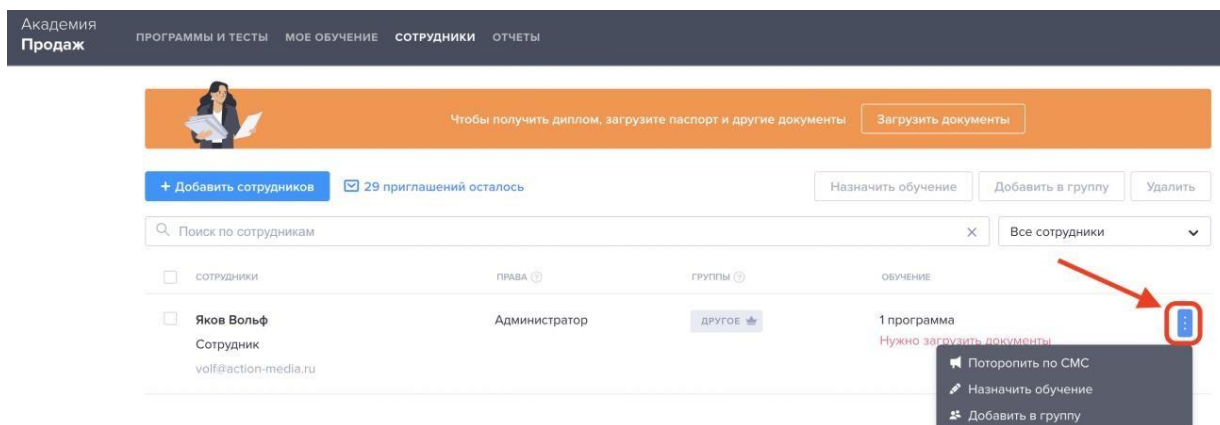


Как обучить сотрудников

Пригласите сотрудников. Зайдите в раздел [«Сотрудники»](#), чтобы назначить программу. Приглашение отправится на указанный вами адрес эл. почты. Направить приглашение можно как индивидуально – на разные адреса, так групповым списком.



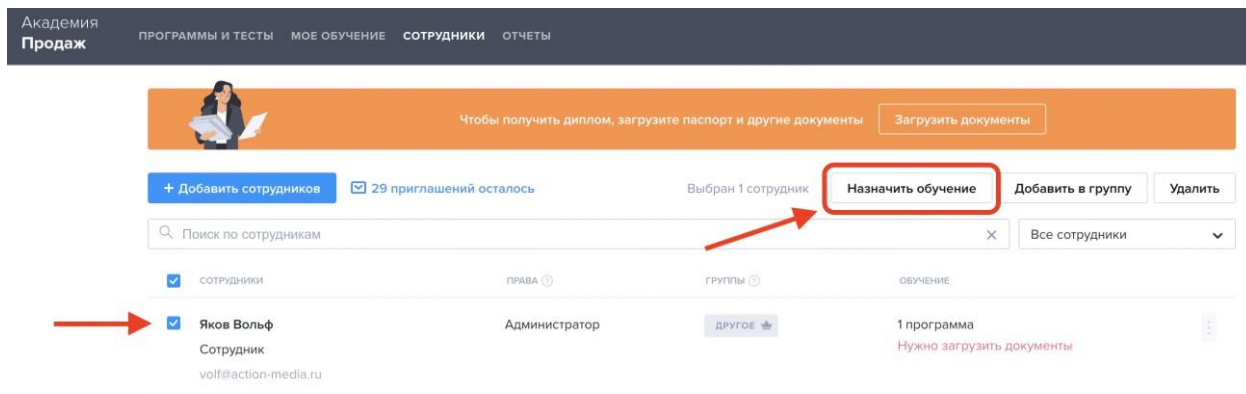
В этом же окне можно добавить сотрудника в группу либо поторопить его с учебой по СМС.



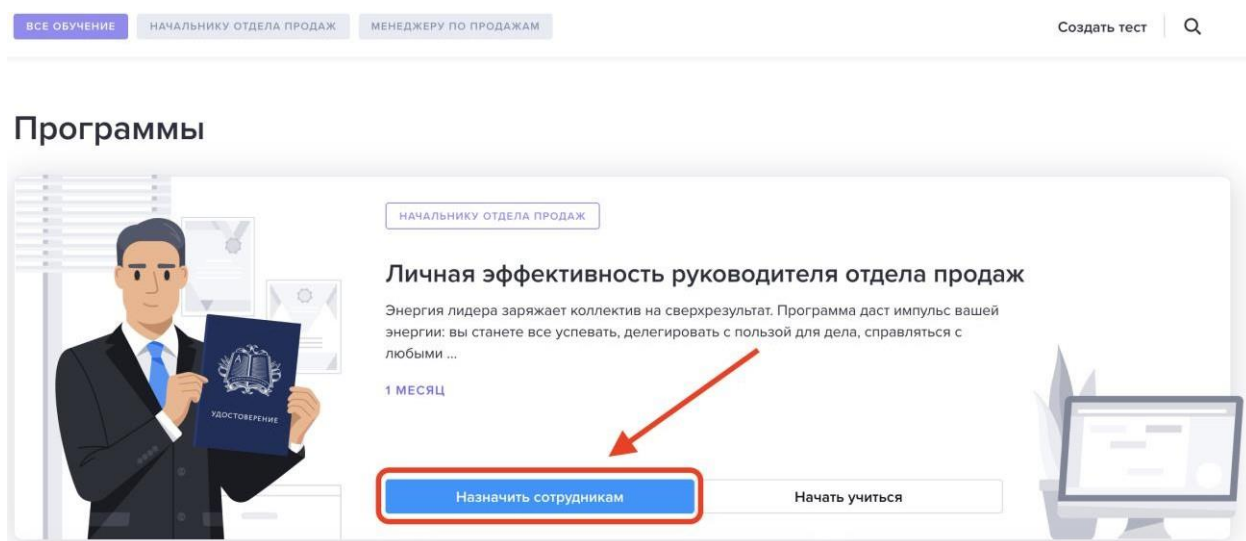
Практическая школа продаж

Назначьте программы самостоятельно в разделе [«Сотрудники»](#) или [«Программы»](#).

В разделе [«Сотрудники»](#) выберите сотрудника и нажмите «Назначить обучение».



В разделе [«Программы»](#) наведите курсор на нужную программу и нажмите «Назначить сотрудникам».



Если захотите посмотреть содержание программы – кликните на ее название.

Практическая школа продаж

Отправьте на тестирование для подбора программ. Если вы не знаете, в какой сфере работы сотрудникам нужно восполнить пробелы, то в разделе [«Программы и тесты»](#) можно выбрать любой тест и назначить его сотрудникам через кнопку «+». По результатам теста, Академия предложит наиболее подходящую программу для сотрудника, и вы сможете ее назначить.

Посмотрите отчет по обучению. По всем ученикам Университета можно сформировать отчет. Чтобы увидеть результаты по программам, зайдите в раздел [«Отчеты»](#).

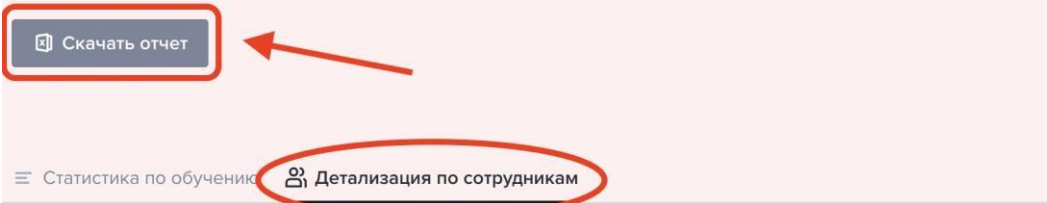
Активность в программах и тестах



Результаты обучения сотрудников можно скачать. Для этого нажмите на кнопку «Скачать отчет» вверху страницы.

Практическая школа продаж




Более подробный отчет по прогрессу сотрудников можно узнать и скачать в разделе [«Детализация по сотрудникам»](#).



Скачать отчет

Статистика по обученик **Детализация по сотрудникам**

По группам ▾ Все обучение ▾ Другое ▾

ГРУППЫ	СРЕДНЯЯ ОЦЕНКА, %	НАГРАДЫ	ЗАКОНЧИЛИ	УЧАТСЯ ПО ПЛАНУ	ОТСТАЮТ	НЕ НАЧАЛИ
Другое 1	—	0	0	2	0	0
Вольф Яков Сотрудник	—		ПРОГРАММЫ И ТЕСТЫ			
			 Как создать эффективный отдел продаж			
			 Личная эффективность руководителя отдела продаж			